

TUTORIAL

Verificación con iPhone - iPad





Requisitos para la verificación de documentos protegidos con marca de agua digital interactiva

1. Dispositivo móvil con conexión a internet (aplica conexión WiFi), cámara y explorador de internet.
2. Software e -SecureDoc descargado e instalado en el dispositivo móvil.
3. Documento de la entidad con marca de agua digital integrada en la firma (físico o electrónico).


Nota: La no existencia de alguno de los anteriores componentes ocasiona inconvenientes al momento de “leer” la marca de agua integrada al documento.

Descarga e instalación de software e-securedoc en iPhone - iPad

1. En el App Store  del dispositivo móvil descargue la aplicación:
 - SecureDoc – iPhone
 - eSecureDoc - iPad
2. Elija la opción de instalación **GRATIS**.
3. Una vez descargada la aplicación el ícono  aparecerá en el escritorio del dispositivo móvil.

El software se baja UNA SOLA VEZ y servirá para verificar cualquier documento emitido por la entidad siempre y cuando éste se indique que es un *Documento Seguro Interactivo (Marca de Agua Digital)*.

Pasos para verificar el documento

1. Verifique que el dispositivo se encuentre conectado a internet.
2. Ubique el documento a verificar sobre una superficie plana, con buen recurso de luz (físicos) o directamente en la pantalla de computador (electrónico).
3. Abra la aplicación e-securedoc desde el ícono  y acerque el dispositivo a la marca de agua (firma) hasta una distancia de 5 cm a 10 cm.



Pasos para verificar el documento

4. Mantenga el dispositivo inmóvil y espere a que el mismo tome la foto.
5. Una vez ubicada la marca, aparece un mensaje indicando que ha sido encontrada y da la opción de visualizar el documento, en el botón “Descargar”.
6. Una vez descargado aparece una imagen en PDF del documento.



Pasos para verificar el documento

7. Realice la comprobación por medio de la comparación del PDF con el documento (físico o electrónico). Si la imagen difiere del documento entregado, es claro que se trata de una manipulación, adulteración o falsificación del documento por lo tanto no es legal.

Se recomienda comunicarse con la Entidad generadora del documento.

