

TUTORIAL

Verificación con



ANDROID






Requisitos para la verificación de documentos protegidos con marca de agua digital interactiva

1. Dispositivo móvil con conexión a internet (aplica conexión WiFi), cámara y explorador de internet.
2. Software e -SecureDoc descargado e instalado en el dispositivo móvil.
3. Documento con marca de agua digital integrada en la firma (físico o electrónico).


Nota: La no existencia de alguno de los anteriores componentes ocasiona inconvenientes al momento de “leer” la marca de agua integrada al documento.

Descarga e instalación de software e-securedoc en Android

1. A través del ícono Play Store o Android Market   del dispositivo móvil descargue la aplicación: **e-SecureDoc**
2. Elija la opción de instalación o descarga.
3. Una vez descargada la aplicación el ícono  aparecerá en el escritorio del dispositivo móvil.

El software se baja UNA SOLA VEZ y servirá para verificar cualquier documento emitido por la entidad siempre y cuando éste se indique que es un *Documento Seguro Interactivo (Marca de Agua Digital)*.

Pasos para verificar el documento

1. Verifique que el dispositivo se encuentre conectado a internet.
2. Ubique el documento a verificar sobre una superficie plana, con buen recurso de luz (físicos) o directamente en la pantalla de computador (electrónico).
3. Abra la aplicación e-securedoc desde el ícono  y acerque el dispositivo a la marca de agua (firma) hasta una distancia de 5 cm a 10 cm.



Pasos para verificar el documento

4. Mantenga el dispositivo inmóvil y espere a que el mismo tome la foto.
5. Una vez ubicada la marca, aparece un mensaje indicando que ha sido encontrada y da la opción de visualizar el documento, en el botón “Descargar”.
6. Una vez descargado aparece una imagen en PDF del documento.



Pasos para verificar el documento

- 7. Realice la comprobación por medio de la comparación del PDF con el documento (físico o electrónico). Si la imagen difiere del documento entregado, es claro que se trata de una manipulación, adulteración o falsificación del documento por lo tanto no es legal.

Se recomienda comunicarse con la Entidad generadora del documento.

